




いよいよ運動会

今年度から全学年、それぞれクラスの中で、赤組と青組と黄組に分かれます。団体競技「台風の目」、表現「調和小 花笠音頭」、徒競争「50m走」、全校競技「大玉送り」、そして「応援合戦」に参加します。子供たちの成長をご覧いただき、終わった後には、ぜひ一人一人の頑張りを賞賛してあげてほしいと思います。よろしくお願ひします。



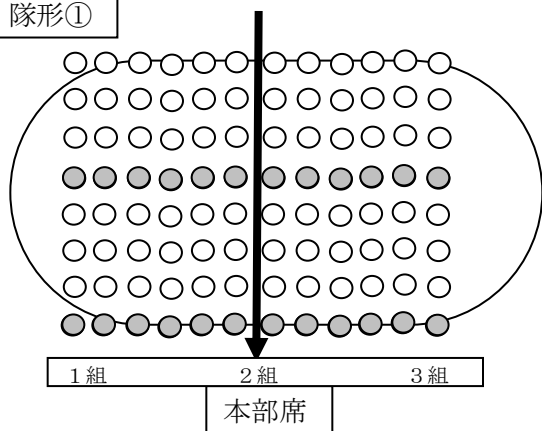
運動会に関するお知らせとお願ひ

- 当日、登校は8時までに昇降口に着くようにしてください。
- 当日の持ち物…汗ふきタオル、水筒（中身は水かお茶類）、上着毎日セット（ハンカチ、ティッシュ、筆箱、連絡帳、連絡袋）
- 当日、日よけや寒さ対策用の薄手の上着などを持たせてください。脱ぎ着しやすいものをお願いします。途中、小雨が降っても実施する場合がありますので、雨対策用の上着（ウィンドブレーカーなど）の準備もお願いします。
- 当日、昼食の際、座席までお子さんを迎えに来てください。
- 水筒の中身の補充が必要な場合は昼休み中にしておいてください。
- 体育着は、**10日(水)**に持ち帰りました。洗濯をして**12日(金)**に持たせてください。持ち帰った際は、赤白帽子のゴムが伸びていないかのチェックをお願いします。
- **11日(木) 12日(金)**は体育着のかわりのシャツとズボンを着て練習します。袋に運動しやすいシャツとズボンを入れて持たせてください。
- はちまきは運動会終了後に洗濯をしてアイロンをかけて、番号が見えるようにたたんで、学校へお戻しください。
- 運動会の順延については、安全安心メール、ホームページの「運動会の案内」をご確認ください。

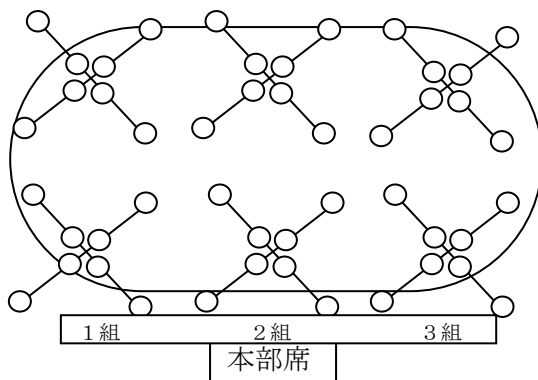
【調和小 花笠音頭】

今回の運動会に向けて、一番時間をかけて練習した種目で、休み時間に自主練習会を行ったり、歌詞を音読の宿題でやってきたりすることを通して、意欲的に練習に取り組むことができました。手作りの花笠を使って調和小オリジナルの花笠音頭を踊ります。隊形図をご覧になり、子どもたちがどこで演技するかをご確認ください。

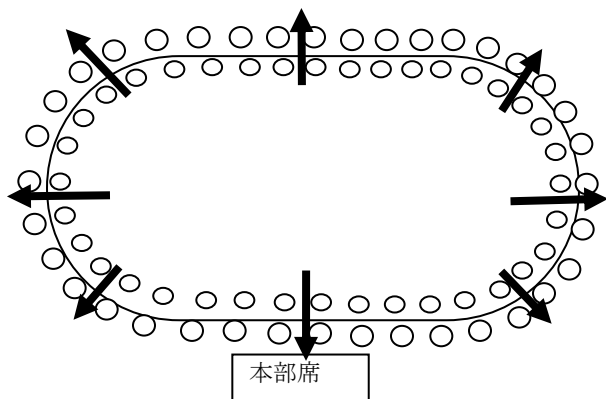
隊形①



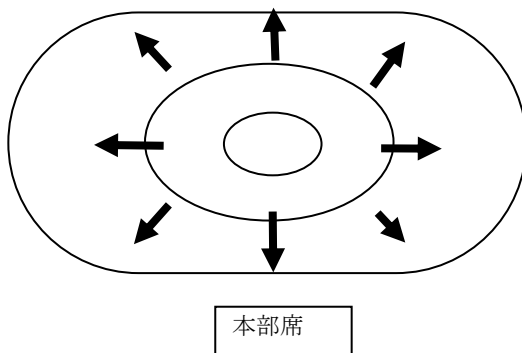
隊形② (始め内側を向き、途中で外側を向く)



隊形③



隊形④



※本部席はトラックの下側です。→のほうを向いています

※本部側から見て、左側に1組、まん中に2組、右側に3組が基本の位置となります。細かい位置は子供たちに赤印をつけさせるので、ご確認ください。

運動会後の図工の用意のお願い

16日(火 1・3組) 18日(木 2組) の図工より、ペットボトル(大 2L) 2本を使用します。

袋に入れ持たせてください。お手数おかけいたしますがよろしくお願いいたします。

裏面に続く

【 50m走 】

今年の50メートル走は、同じくらいのタイムの人同士でレースを組みました。体を少し前に倒しながら前を向いて走ること、腕を大きくふることを目標にしています。ゴール前ではお互い譲り合いながら応援のほどよろしくお願いします。子どもたちのレース及びコースは配布したお便りのレース表をご覧ください。

徒競走時のビブス着用について

今年度、徒競走（50m走、80m走、100m走）の着順をより正確に判断するために各コースごとに走る児童がビブスを着用します。ビブスの色が児童の組の色と異なる場合があります。「レース数、コース、ビブスの色」をご確認の上、応援をお願いします。

【運べ！ビッグボール】

全校競技の大玉送りで使用する大玉をペアで、転がして運びます。2人で協力しながら大きな玉を上手に転がし、しっかりと止めて、次のペアにつないでいきます。